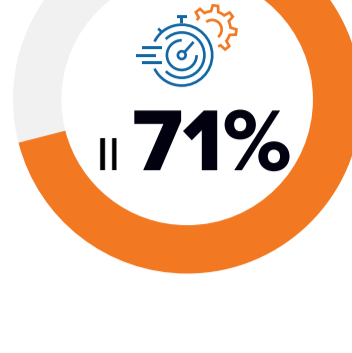


2023

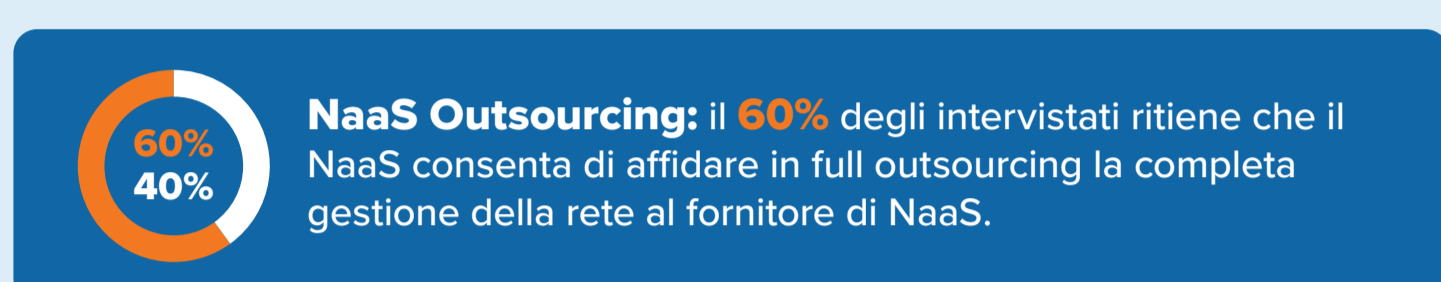
Network as a Service: stato del mercato



degli intervistati ritiene che i modelli di consumo “as-a-service” offrano una migliore agilità IT rispetto ai tradizionali modelli di consumo.

Fonte: sondaggio IDC NaaS sponsorizzato da HPE, gennaio 2023, n = 255

I principali fattori che contribuiscono all'utilizzo del NaaS nelle imprese

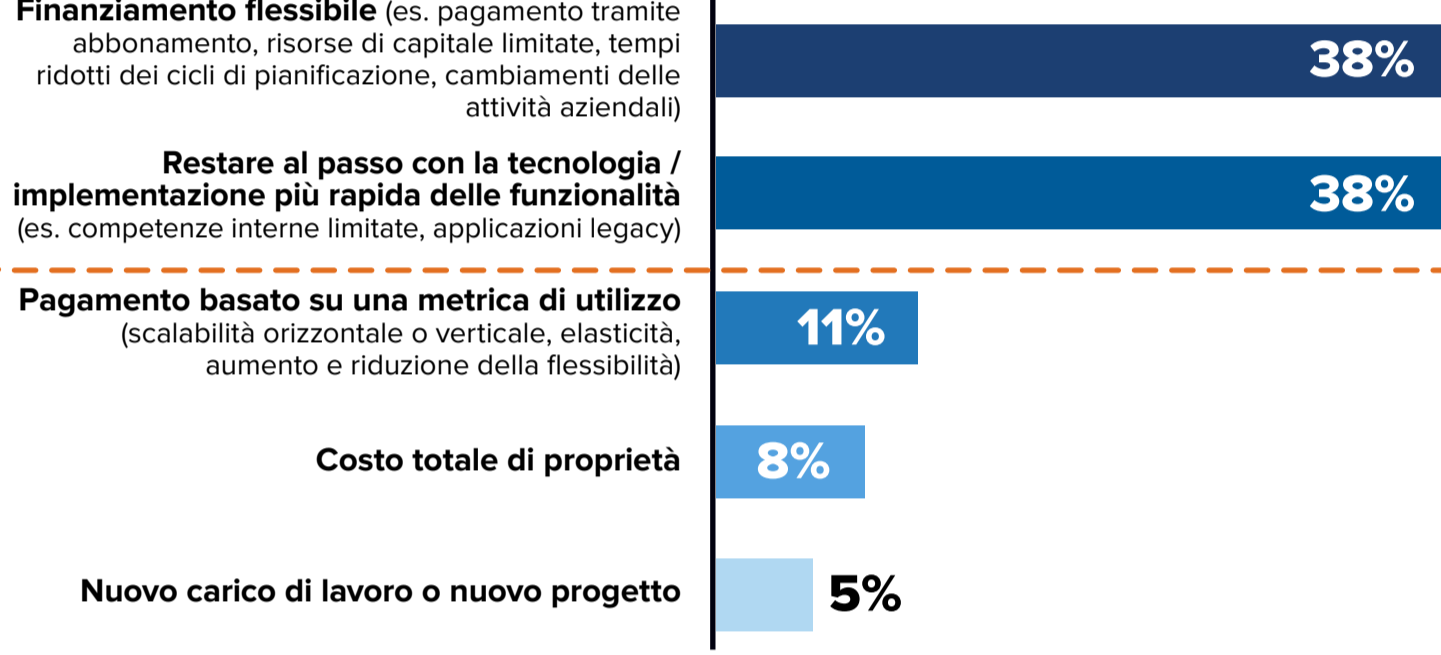


Fonte: sondaggio IDC NaaS sponsorizzato da HPE, gennaio 2023, n = 255

Principali fattori di accelerazione del NaaS nelle imprese

Il finanziamento flessibile prevale in un rapporto di 4:1 rispetto a quello basato sulle metriche di utilizzo

(% degli intervistati)



Fonte: sondaggio IDC NaaS sponsorizzato da HPE, gennaio 2023, n = 255



Finanziamento flessibile: pagamento tramite abbonamento con investimento di capitale limitato



Consumo flessibile: pagamento in base all'utilizzo, ad esempio possibilità di modulare la flessibilità

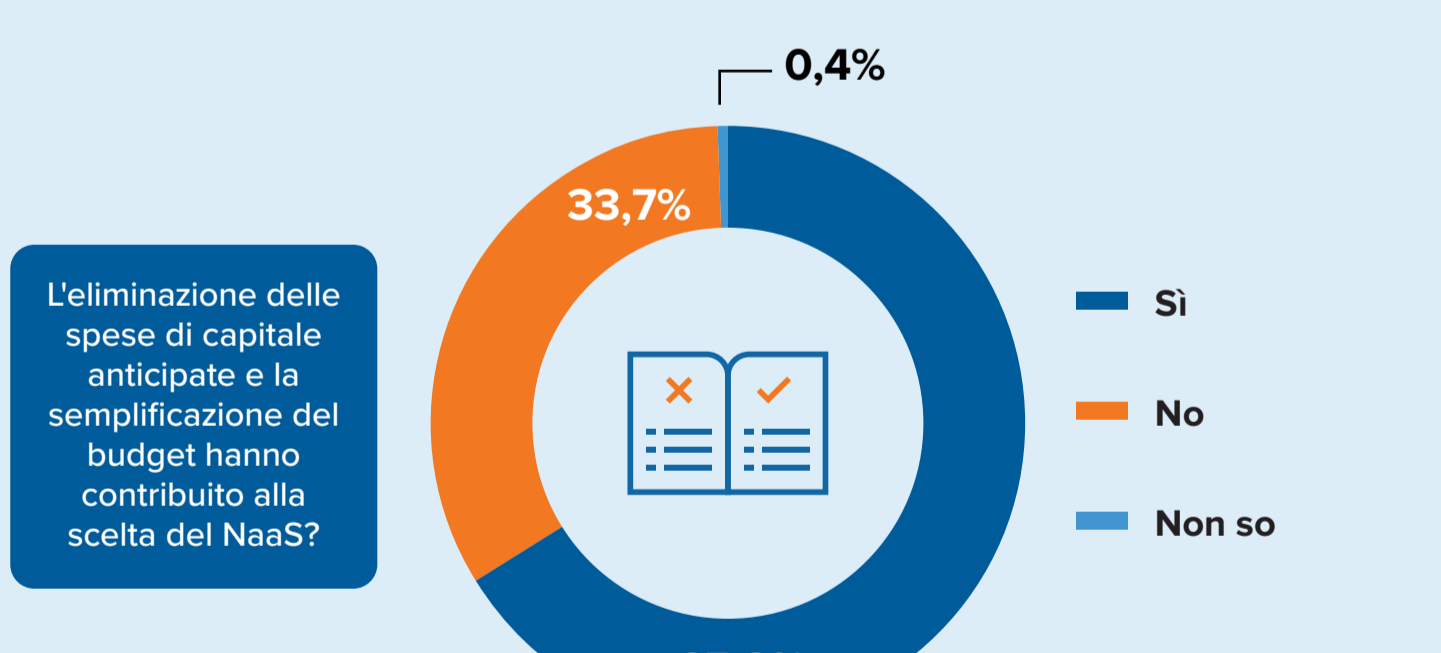
Con l'aumento della conoscenza e dell'utilizzo del NaaS, emerge una nuova consapevolezza dei vantaggi legati alla flessibilità finanziaria invece che alla possibilità di modulare la scalabilità.

Principali vantaggi del finanziamento flessibile



Secondo il 66% dei soggetti intervistati, l'eliminazione delle spese di capitale anticipate e la semplificazione del budget per la rete sono stati fattori cruciali per la scelta del NaaS aziendale

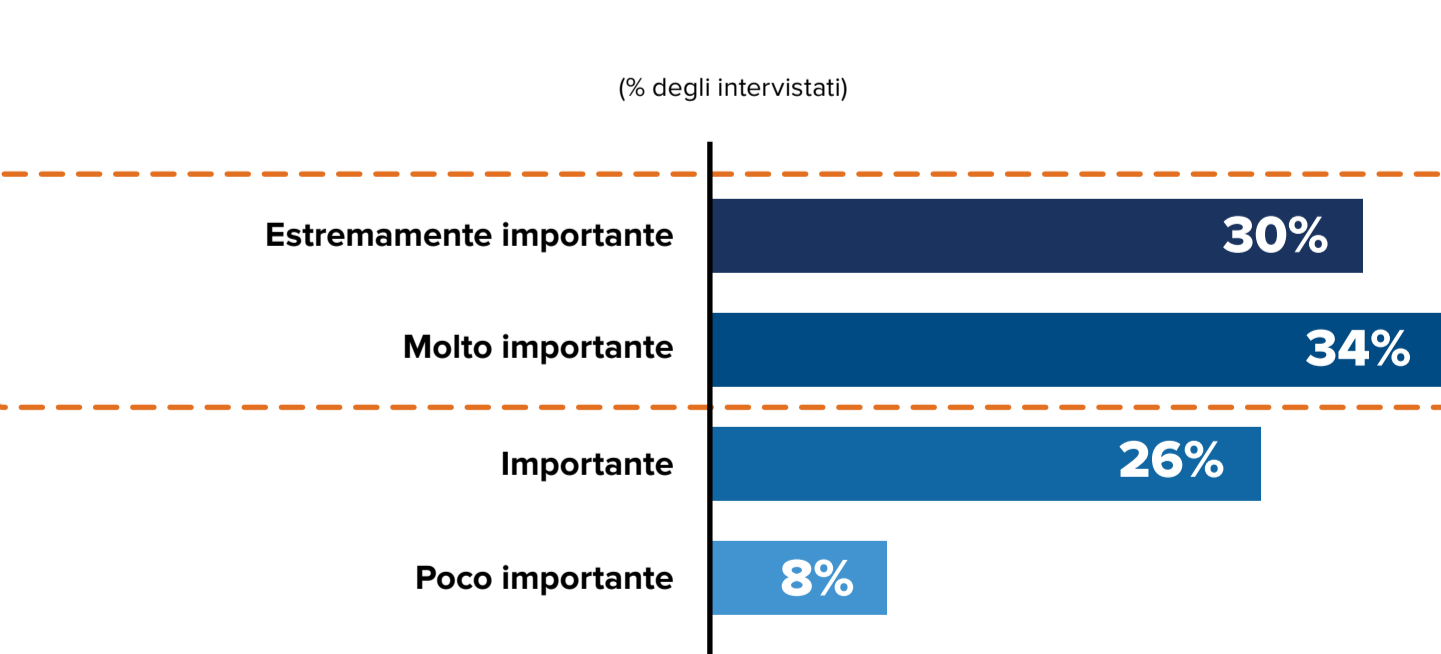
(% degli intervistati)



Fonte: sondaggio IDC NaaS sponsorizzato da HPE, gennaio 2023, n = 255

Secondo il 64% dei soggetti intervistati, l'hardware/CPE di base di un NaaS aziendale è molto importante o fondamentale

(% degli intervistati)



Fonte: sondaggio IDC NaaS sponsorizzato da HPE, gennaio 2023, n = 255

Messaggio dello sponsor

HPE GreenLake

Sei pronto a passare al NaaS?

[Scopri di più su HPE Aruba Networking](#)